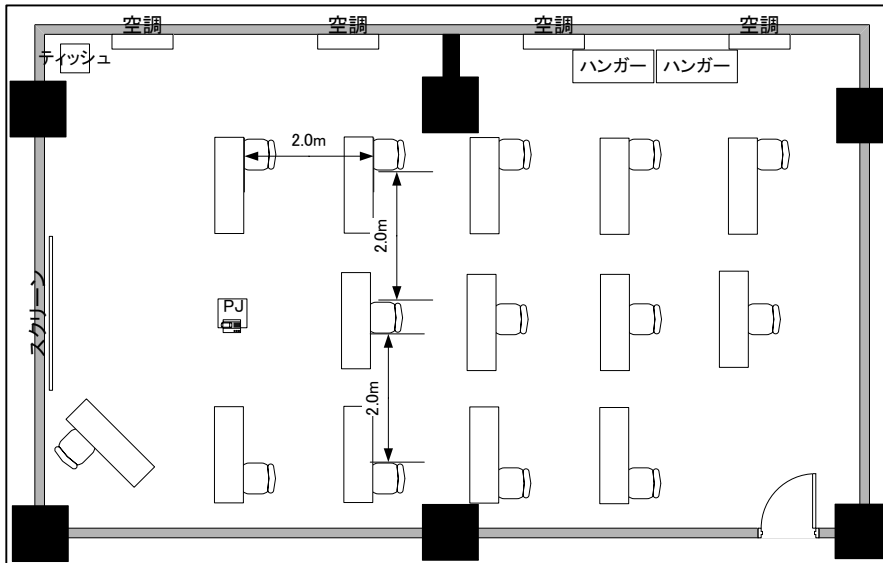


ソーシャルディスタンスを確保したレイアウトのご紹介

参加者・来場者同士の間隔を空け、ソーシャルディスタンスを意識したレイアウトモデルをご提案いたします。

モデルレイアウト (スクール形式)



106m² : 13席

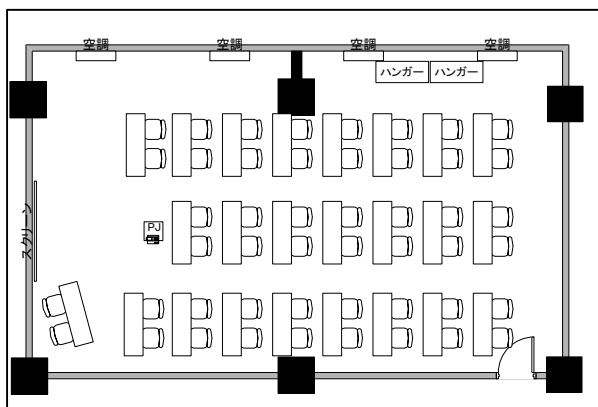
●ポイント

- ・至近距離での接触を防ぐため、2・3名掛けテーブルを1名にて利用する。
- ・列によって机の端や中央など座る位置を決めることにより、可能な限り席数を確保。

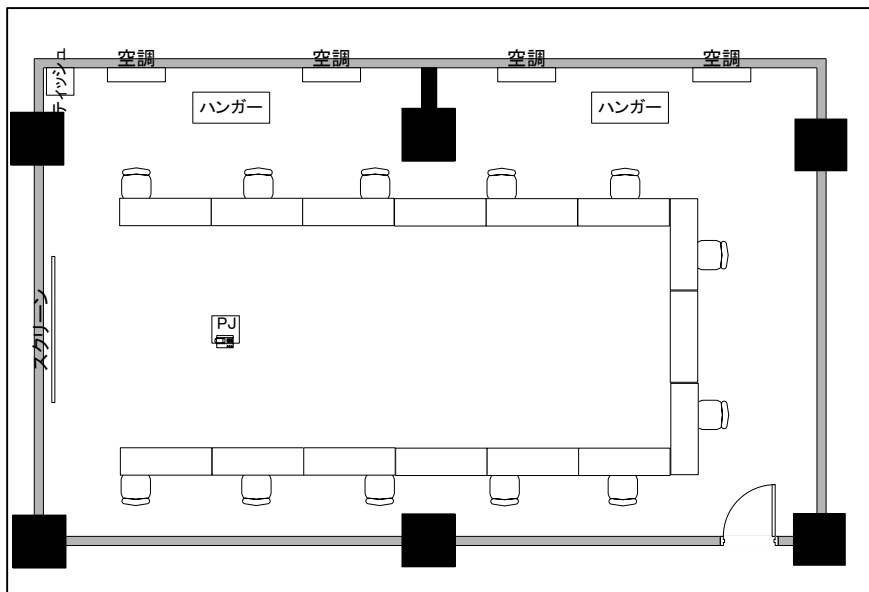
※レイアウトは一例です。

ご利用シーン・来場人数に応じてご提案いたしますのでご相談ください。

従来のモデルレイアウト



モデルレイアウト (コの字 形式)



106m² : 12席

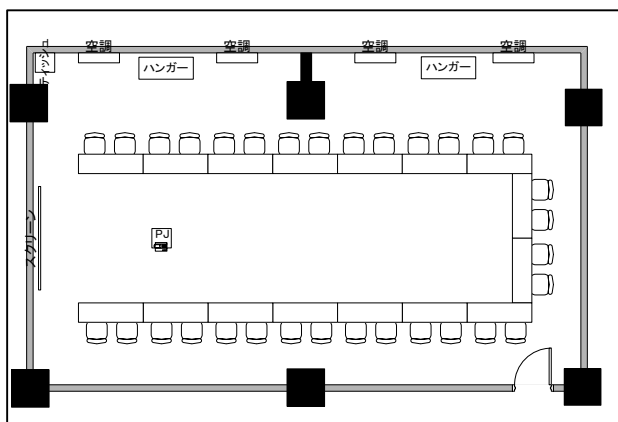
●ポイント

- ・至近距離での接触を防ぐため、2・3名掛けテーブルを1名にて利用する。
- ・位置によっては机に椅子を配置せず、距離をとることを優先。

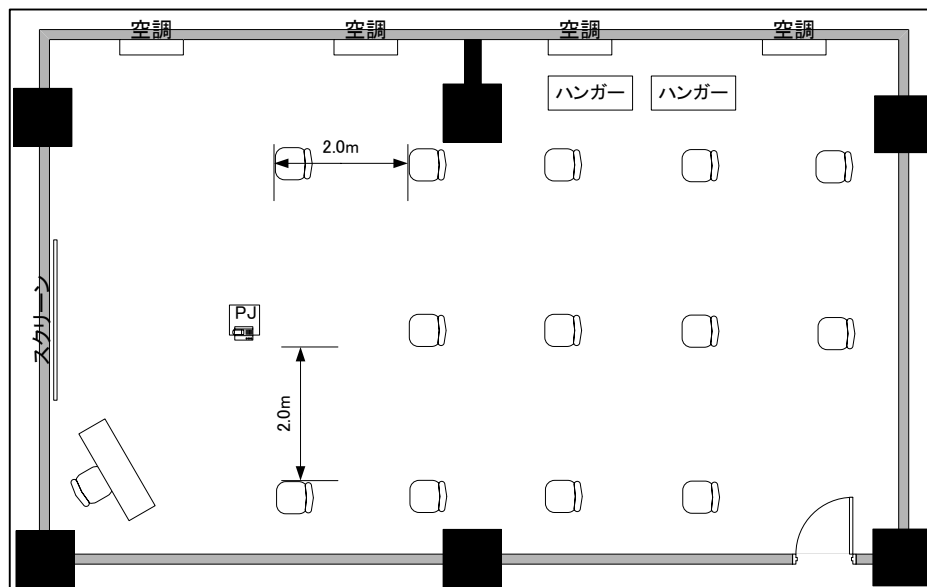
※レイアウトは一例です。

ご利用シーン・来場人数に応じてご提案いたしますのでご相談ください。

従来のモデルレイアウト



モデルレイアウト (シアター 形式)



106m² : 13席

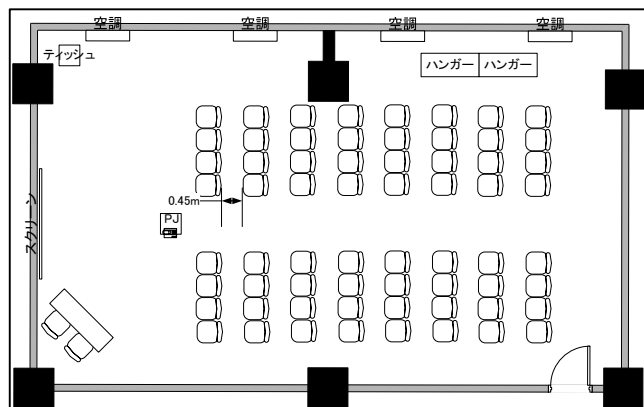
●ポイント

- ・至近距離での接触を防ぐため、前後左右十分な距離を取る。

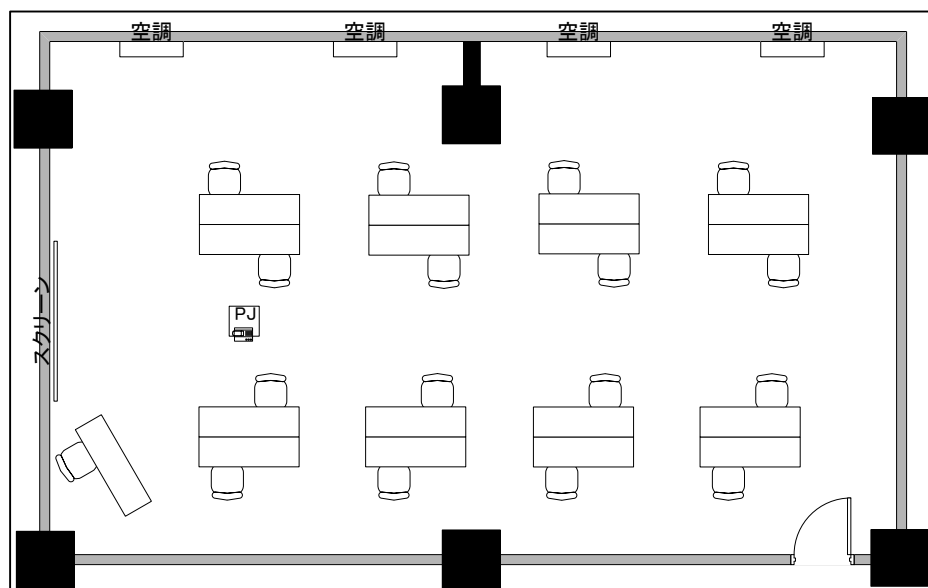
※レイアウトは一例です。

ご利用シーン・来場人数に応じてご提案いたしますのでご相談ください。

従来のモデルレイアウト



モデルレイアウト (島形式)



106m² : 16席

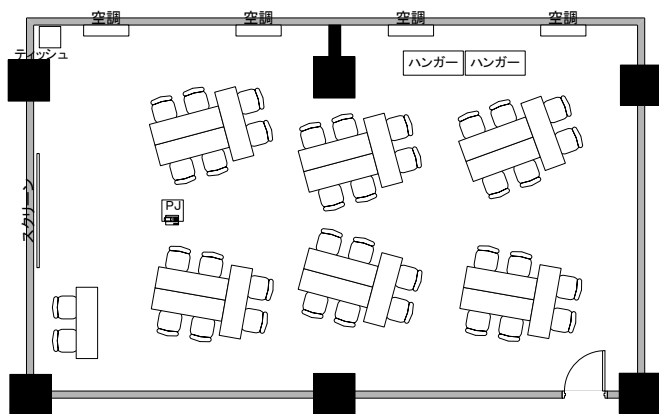
●ポイント

- ・至近距離での接触を防ぐため、2・3名掛けテーブルを1名にて利用する。
- ・着席や往来時でも十分な間隔を保てるよう、近隣の島との間隔を広くとる。

※レイアウトは一例です。

ご利用シーン・来場人数に応じてご提案いたしますのでご相談ください。

従来のモデルレイアウト



以上